



Colegio Mexicano de Especialistas en Ginecología y Obstetricia A.C.

*Más allá de lo básico en el
cuidado de la patología mamaria.*



Curso Internacional
Patología Mamaria

Profesores titulares:

Dr. Javier Gómezpedroso Rea

Dra. Paola Iturralde Rosas Priego

Profesores adjuntos:

Dr. Sergio Rodríguez Cuevas

Dr. Emilio José Olaya Guzmán

8, 9 y 10

Febrero de 2012

WTC Ciudad de México

www.comego.org.mx



Bayer HealthCare
Bayer Schering Pharma


Curso Internacional **Patología Mamaria**



COLEGIO MEXICANO DE ESPECIALISTAS EN GINECOLOGÍA Y OBSTETRICIA, A.C.

CONSEJO DIRECTIVO 2011 - 2012

PRESIDENTE:	Dr. Luis G. Sentfés Cortina
VICEPRESIDENTE:	Dr. Javier Gómezpedroso Rea
PRIMER SECRETARIO PROPIETARIO:	Dr. Eduardo S. Neri Ruz
SEGUNDO SECRETARIO PROPIETARIO:	Dr. Cuauhtémoc Celis González
TESORERO:	Dr. Eugenio Barrera Pérez
PRIMER SECRETARIO SUPLENTE:	Dra. Rosario Valenzuela Tortolero
SEGUNDO SECRETARIO SUPLENTE:	Dr. Leonel Alfonso Pedraza González
SUBTESORERO:	Dr. Mario J. Martínez Rosique
VOCAL DE EJERCICIO PROFESIONAL:	Dr. José Antonio Moreno Sánchez
VOCAL DE EDUCACIÓN E INVESTIGACIÓN:	Dr. José Ma. Torres Rincón
VOCAL DE ASISTENCIA COMUNITARIA:	Dra. Elsa Díaz López



Curso Internacional **Patología Mamaria**



Más Allá de lo Básico en la Salud Mamaria

8, 9 y 10 de Febrero de 2012

Profesores Titulares:

Dr. Javier Gómezpedroso Rea
Dra. Paola Iturralde Rosas Priego

Profesores Adjuntos:

Dr. Emilio José Olaya Guzmán
Dr. Sergio Rodríguez Cuevas

Objetivos Generales:

- El asistente podrá dimensionar su papel en el diagnóstico temprano y el por qué del manejo interdisciplinario de la Patología Mamaria

Objetivos Específicos:

- Conocerá los avances en diagnóstico por diferentes métodos de gabinete, genéticos y moleculares
- Desarrollará competencia en las técnicas de mínima invasión en modelos inanimados
- Diferenciará el comportamiento de esta patología en los diferentes grupos de edad y con morbilidad asociada
- Analizará las diferentes opciones reproductivas y su repercusión en el Cáncer Mamario
- Conocerá el abordaje de la paciente con Cáncer de Mama desde el punto de vista psicoemocional, clínico y terapéutico

Dirigido a:

- Ginecólogos, patólogos, radiólogos y médicos generales y/o especialistas con interés en el tema

PROFESORES NACIONALES

1. Dr. Carlos Eduardo Aranda Flores
2. Dr. Eduardo Barragán Curiel
3. Dr. Dante Carbajal Ocampo
4. Dr. José Abel De la Peña Salcedo
5. Dra. Paloma De la Torre y Fernández
6. Dra. Rubí Espejo Fónseca
7. Dr. Carlos Fernández del Castillo
8. Dra. Raquel Gerson Cwilich
9. Dr. Javier Gómezpedroso Rea
10. Dra. Paola González Balboa
11. Psic. Martha Haces Casillas
12. Dr. Luis Hernández López
13. Dra. Paola Iturralde Rosas Priego
14. Dr. Alberto Kably Ambe
15. Dra. María del Carmen Lara Tamborrino
16. Dr. Miguel Ángel López Valle
17. Dr. Sergio Lozano Téllez
18. Dr. Antonio Maffuz Aziz
19. Dr. Fernando Mainero Ratchelous
20. Dr. Miguel Ángel Mancera Resendiz
21. Dr. Gonzalo Márquez Acosta
22. Dr. Manuel Mondragón Domínguez
23. Psic Dolores Montilla Bravo
24. Dr. David Muñoz González
25. Dr. Emilio José Olaya Guzmán
26. Dra. Cecilia Ortiz de Iturbide
27. Dr. Sergio Pedraza Barajas
28. Dr. Victor Pérez Sánchez
29. Dra. Yolanda Pica Ruiz
30. Dr. Samuel Rivera Rivera
31. Dr. Sergio Rodríguez Cuevas
32. Dra. Eva Ruvalcaba Limón
33. Dr. Alberto Sahagún Plascencia
34. Dr. Alejandro Salazar y Sánchez
35. Dr. Ernesto Sánchez Forgach
36. Dr. Eduardo Serratos Garduño
37. Dra. Yolanda Villaseñor Navarro

Curso Internacional **Patología Mamaria**



PRESIDENTES Y SECRETARIOS

8 de febrero

Dr. Manuel Rodríguez Rábago
Dra. Pilar Anaya Reyes

9 de febrero

Dr. Miguel Ángel Mancera Reséndiz
Dra. Lilian Navarro García

10 de febrero

Dra. Rosario Valenzuela Tortolero
Dra. Daniella Gómez Pue



PROFESORES EXTRANJEROS



Prof. László Tabár, M.D.

- Profesor de Radiología de la Universidad de Uppsala, Suecia
- Director Médico del Departamento de Mastografía del Hospital Central de Falun, Suecia
- Médico Radiólogo Interconsultante de Numerosos Centros de Referencia de Estudio de la Glándula Mamaria en Estados Unidos de Norteamérica
- Ha leído más de 1,000,000 mastografías desde 1977
- Miembro Honorario de las Sociedades de Radiología de Finlandia, Hungría y Estados Unidos de Norteamérica
- Autor de los libros: Atlas de Mastografía, El Arte y la Ciencia de la Detección Temprana con la Mastografía y de más de 170 artículos
- Director de cursos y principal profesor de CME en Mastografía desde 1980 en Europa y desde 1985 en EUA, Canadá, Australia, Nueva Zelanda, Asia, Sudamérica y México

Curso Internacional **Patología Mamaria**



PROFESORES EXTRANJEROS



Prof. Michael D. Lagios, M.D.

- Patólogo egresado de UCSF
- Miembro del “American Board of Pathology”, “American Society of Breast Disease” and “American Society of Integrative Biologists”
- Director médico de la clínica “The Breast Cancer Consultation Service” en California
- Director del Servicio de Mama del Hospital St Mary’s en California
- Profesor de Patología en la Universidad de California y la Universidad de Stanford
- Experto Internacional sobre Cáncer de Mama con mayor experiencia a nivel mundial en Carcinoma Ductal *in situ*
- Editor de revistas sobre Enfermedades de la Mama
- Autor y co-autor de más de 100 artículos en revistas nacionales e internacionales



PROFESORES EXTRANJEROS



Prof. Robert A. Smith, PhD, M.D.

- Epidemiólogo con especialidad en Cáncer
- Director de la Sección de Detección y Tamizaje en la “American Cancer Society” en Atlanta Georgia
- Profesor en la Universidad de Salud Pública Rollins, Universidad de Medicina en Emory y en el “Winship Cancer Center”
- Miembro Honorario de la “Society of Breast Imaging”
- Recibió en el 2004 Mención Honorífica por sus avances sobresalientes en Cáncer de Mama y el “Cancer Prevention Laurel” por el papel desarrollado en la Investigación sobre Cáncer

Curso Internacional **Patología Mamaria**



*Programa
Académico*



Programa General

MIÉRCOLES 8 DE FEBRERO

8:00 hrs.

INAUGURACIÓN

8:20 hrs.

IATROGENIAS EN LA PATOLOGÍA MAMARIA: EL POR QUÉ DEBEMOS MEJORAR

9:10 hrs.

SIMPOSIO

ENFERMEDADES BENIGNAS Y NO TAN BENIGNAS DE LA MAMA

10:25 hrs.

RECESO

CONFERENCIA MAGISTRAL

10:55 hrs.

LO BÁSICO DE LA INTERPRETACIÓN MAMARIA

11:40 hrs.

EL CÁNCER DE MAMA EN LA HISTORIA

12:20 hrs.

RECESO

12:50 hrs.

USG EN LA MAMA. ÚTIL PERO CON LIMITACIONES

13:20 hrs.

EVOLUCIÓN EN EL ESTUDIO DE LA GLÁNDULA MAMARIA. MÁS ALLÁ DE LO BÁSICO

13:50 hrs.

RM EN EL SENO: ¿DÓNDE ESTAMOS EN EL 2012?

14:20 hrs.

CONFERENCIA MAGISTRAL

ANÁLISIS DE LAS MICROCALCIFICACIONES

15:20 hrs.

INICIO DE TALLERES

Curso Internacional Patología Mamaria



JUEVES 9 DE FEBRERO	
8:00 hrs.	PUNTOS CLAVES DEL MANEJO DE LAS LESIONES PALPABLES Y NO PALPABLES
	CONFERENCIAS MAGISTRALES
8:30 hrs.	BIOPSIA PERCUTÁNEA POR IMAGENOLOGÍA: CONCORDANCIA, LIMITACIONES Y ERRORES
9:10 hrs.	CASOS DIFÍCILES DE CÁNCER DE MAMA: CÓMO LLEGAR AL DIAGNÓSTICO CORRECTO
10:00 hrs.	RECESO
	CONFERENCIA MAGISTRAL
10:30 hrs.	PROBLEMA PARA DEFINIR EL TAMAÑO Y MÁRGENES EN LA PIEZA DE PATOLOGÍA EN CÁNCER MAMARIO INFILTRANTE
11:10 hrs.	RADIOTERAPIA INTRAOPERATORIA. EXPERIENCIA EN MÉXICO
11:40 hrs.	QUIMIOPREVENCIÓN EN MÉXICO
12:10 hrs.	RECESO
	SIMPOSIO
12:40 hrs.	FERTILIDAD Y EMBARAZO
13:55 hrs.	LESIONES DE ALTO GRADO... CUÁLES SON Y LAS RECOMENDACIONES
	CONFERENCIA MAGISTRAL
14:25 hrs.	CARCINOMA DUCTAL <i>IN SITU</i> ... IMPACTO DEL PATÓLOGO EN LA DECISIÓN TERAPÉUTICA
14:55 hrs.	FACTORES DE RIESGO Y SU REPERCUSIÓN
15:25 hrs.	TRASLADO A TALLERES

VIERNES 10 DE FEBRERO	
8:00 hrs.	SIMPOSIO
	SALUD MENTAL Y CALIDAD DE VIDA
9:15 hrs.	EDAD DE ORO... ¿SE LES MANEJA DIFERENTE?
	CONFERENCIA MAGISTRAL
9:45 hrs.	SÍNDROME METABÓLICO Y OBESIDAD. SU RELACIÓN CON CÁNCER DE MAMA
10:25 hrs.	RECESO
10:55 hrs.	PACIENTE JOVEN CON CÁNCER DE MAMA. CADA VEZ MÁS FRECUENTE
	SIMPOSIO
11:25 hrs.	MASTECTOMÍA REDUCTORA DE RIESGO
12:40 hrs.	LA MONTAÑA RUSA DE LA PACIENTE SOBREVIVIENTE
13:10 hrs.	CLAUSURA

CONSTANCIAS

Hacemos de su conocimiento, que las constancias para efecto de certificación del Consejo Mexicano de Especialistas en Ginecología y Obstetricia, A.C. se obtendrán a través del Sistema de Constancias en Línea del COMEGO; que estará a su disposición en la página de internet www.comego.org.mx a partir del **17 de febrero de 2012**, accedendo con la información de USUARIO y CLAVE que le es proporcionada en el gafete del congreso.

Miércoles 8 de febrero

Presidente: Dr. Manuel Rodríguez Rábago

Secretario: Dra. Pilar Anaya Reyes

- 8:00 hrs. Inauguración
- 8:20 hrs. Panel de iatrogenias en patología mamaria: El por qué debemos mejorar
 Coordinador: Dra. Paola Iturralde Rosas Priego
 Ponentes: Dr. Gonzálo Márquez Acosta
 Dr. Eduardo Serratos Garduño
- 9:10 hrs. Simposio: Enfermedades benignas y no tan benignas de la mama
 Coordinador: Dr. Sergio Pedraza Barajas
- 9:10 hrs. Condición fibroquística
 Dr. Dante Carbajal Ocampo
- 9:30 hrs. Adenosis esclerosante
 Dr. David Muñoz González
- 9:50 hrs. Hiperplasia con y sin atipias
 Dr. Luis Hernández López
- 10:10 hrs. Preguntas y respuestas
 Todos los profesores
- 10:25 hrs. Receso
- 10:55 hrs. Lo básico de la interpretación mamaria
Professor László Tabár M.D. (Suecia)
- 11:40 hrs. El cáncer de mama en la historia
 Dr. Carlos Fernández del Castillo Sánchez
- 12:20 hrs. Receso
- 12:50 hrs. USG en la mama... útil pero con limitaciones
 Dra. Cecilia Ortiz de Iturbide
- 13:20 hrs. Evaluación en el estudio de la glándula mamaria... más allá de lo básico
 Dr. Javier Gómezpedroso Rea
- 13:50 hrs. RM en el seno: ¿Dónde estamos en el 2012?
 Dra. Paola González Balboa
- 14:20 hrs. Análisis de las microcalcificaciones
Professor László Tabár M.D. (Suecia)
- 15:20 hrs. Traslado a Talleres

Curso Internacional **Patología Mamaria**

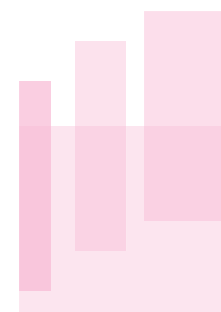
Jueves 9 de febrero



Presidente: Dr. Miguel Ángel Mancera Reséndiz

Secretario: Dra. Lilian Navarro García

- 8:00 hrs. Puntos claves del manejo de las lesiones palpables y no palpables
Dr. Emilio José Olaya Guzmán
- 8:30 hrs. Biopsia percutánea por imagenología: concordancia, limitaciones y errores
Michael D. Lagios M.D. (E.U.A.)
- 9:10 hrs. Casos difíciles de cáncer de mama: cómo llegar al diagnóstico correcto
Professor László Tabár M.D. (Suecia)
- 10:00 hrs. Receso
- 10:30 hrs. Problema para definir el tamaño y márgenes en la pieza de patología en
cáncer mamario infiltrante
Michael D. Lagios M.D. (E.U.A.)
- 11:10 hrs. Radioterapia intraoperatoria, experiencia en México
Dr. Sergio Rodríguez Cuevas
- 11:40 hrs. Quimioprevención en México
Dr. Eduardo Barragán Curiel
- 12:10 hrs. Receso
- 12:40 hrs. Simposio: Fertilidad y embarazo
Coordinador: Dr. Miguel Ángel Mancera Reséndiz
- 12:40 hrs. Lo último en embarazo y cáncer de mama
Dr. Ernesto Sánchez Forgach
- 13:00 hrs. Fertilidad: ¿Qué opciones podemos darle?
Dr. Alberto Kably Ambe
- 13:20 hrs. Embarazo en la paciente sobreviviente. ¿En qué afecta?
Dr. Samuel Rivera Rivera
- 13:40 hrs. Preguntas y respuestas
Todos los profesores
- 13:55 hrs. Lesiones de alto grado... cuáles son y las recomendaciones
Dr. Carlos E. Aranda Flores
- 14:25 hrs. Carcinoma ductal *in situ*... impacto del patólogo en la decisión terapéutica
Michael D. Lagios M.D. (E.U.A.)
- 14:55 hrs. Factores de riesgo y su repercusión
Robert A. Smith, PhD, M.D. (E.U.A.)
- 15:25 hrs. Traslado a Talleres



Viernes 10 de febrero

Presidente: Dra. Rosario Valenzuela Tortolero

Secretario: Dra. Daniella Gómez Pue

- 8:00 hrs. Simposio: Salud mental y calidad de vida
Coordinador: Psic. Dolores Montilla Bravo
- 8:00 hrs. Cómo dar y manejar el diagnóstico. Estrategias
Psic. Martha Haces Casillas
- 8:20 hrs. Sexualidad en la paciente sobreviviente
Dra. Paloma de la Torre y Fernández
- 8:40 hrs. Intervención psicológica o psiquiátrica. ¿Cuándo?
Dra. Yolanda Pica Ruiz
- 9:00 hrs. Preguntas y respuestas
Todos los profesores
- 9:15 hrs. Edad de oro... ¿Se les maneja diferente?
Dra. Raquel Gerson Cwilich
- 9:45 hrs. Síndrome metabólico y obesidad. Su relación con cáncer de mama
Robert A. Smith, PhD, M.D. (E.U.A.)
- 10:25 hrs. Receso
- 10:55 hrs. Paciente joven con cáncer de mama... cada vez más frecuente
Dr. Fernando Mainero Ratchelous
- 11:25 hrs. Simposio: Mastectomía reductora de riesgo
Coordinador: Dr. Sergio Lozano Téllez
- 11:25 hrs. Cuándo y a quién ofrecer una mastectomía reductora de riesgo
Dr. Antonio Maffuz Aziz
- 11:45 hrs. Diferentes tipos de mastectomía reductora de riesgo
Dr. Manuel Mondragón Domínguez
- 12:05 hrs. Nuevas tendencias en oncológica
Dr. Abel de la Peña Salcedo
- 12:25 hrs. Preguntas y respuestas
Todos los profesores
- 12:40 hrs. La montaña rusa de la paciente sobreviviente
Robert A. Smith, PhD, M.D. (E.U.A.)
- 13:10 hrs. Clausura

Curso Internacional **Patología Mamaria**



Talleres

BIOPSIAS PERCUTÁNEAS GUIADAS POR USG

Profesores Titulares: Dra. Rubí Espejo Fonseca
Dra. Paola González Balboa
Dra. Cecilia Ortiz de Iturbide

Objetivo General:

- Realizar la toma de biopsias guiadas por USG con los diferentes dispositivos

CUOTA \$ 1,800

INTERPRETACIÓN DE MASTOGRAFÍAS CASOS NORMALES Y ESPECIALES

Profesores Titulares: Dra. María del Carmen Lara Tamburrino
Dr. Alberto Sahagún Plascencia
Dr. Víctor Pérez Sánchez
Dra. Yolanda Villaseñor Navarro

Objetivo General:

- Saber los pasos para una correcta interpretación mastográfica

CUOTA \$ 1,000.00

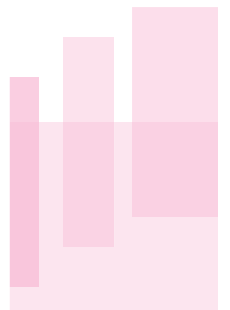
SESIÓN INTERACTIVA DEL DIFERENTE ABORDAJE QUIRÚRGICO DE LAS LESIONES SOSPECHOSAS

Profesores Titulares: Dr. Emilio José Olaya Guzmán
Dra. Eva Ruvalcaba Limón
Dr. Alejandro Salazar y Sánchez
Dr. Miguel Ángel López Valle

Objetivo General:

- Poder diferenciar las diferentes lesiones y valorar la conducta a seguir

CUOTA \$ 1,000.00



**37 Profesores Nacionales
3 Profesores Extranjeros
3 Talleres Vespertinos**

Colegiado	\$ 2,000
Federado	\$ 2,000
No Federado	\$ 2,500
Residente	\$ 1,000

Talleres
CUPO LIMITADO
SE REQUIERE INSCRIPCIÓN AL CURSO

Sede SALONES OLMECA 1 y 2

CENTRO INTERNACIONAL DE EXPOSICIONES Y CONVENCIONES WTC
"CIUDAD DE MÉXICO"
Filadelfia s/n Col. Nápoles Del. Benito Juárez

**Puntaje para certificación del
Consejo Mexicano de Ginecología y Obstetricia, A.C.**

Formas de Inscripción

- Registro vía internet www.comego.org.mx
- Con tarjeta de crédito, proporcionando vía telefónica su número de tarjeta, fecha de vigencia y banco
- Depósito bancario en la cuenta 0452394251 Bancomer
(Favor de enviar vía fax su ficha de depósito con nombre y datos fiscales)
- CLABE Interbancaria 01218000452394251-7
(Favor de enviar vía mail su comprobante de transferencia con nombre y datos fiscales)
- En las instalaciones del COMEGO en efectivo, cheque o tarjeta de crédito


Hoteles

CROWNE PLAZA
"HOTEL DE MÉXICO"
Reservaciones al 1164-1164
Clave: COMEGO
Tarifa: \$ 90.00 Dlls más impuestos

HOLIDAY INN EXPRESS
Reservaciones al 1164-1160
Clave: COMEGO
Tarifa: \$ 76.00 Dlls más impuestos
Desayuno Continental Incluido

HOTEL & SUITES DEL PARQUE
Reservaciones al 5536-1450
Clave: COMEGO
Tarifa: \$ 1,040.00 más impuestos

HOTEL NOVIT
Reservaciones al 5448-0490
Clave: COMEGO
Tarifa: \$ 1,056.00 más impuestos





**Colegio Mexicano de Especialistas en
Ginecología y Obstetricia, A.C.**

INFORMES E INSCRIPCIONES:
Torre WTC Montecito # 38 Piso 29 Oficina 21
Col. Nápoles Del. Benito Juárez 03810 México D.F.
Teléfono. 9000-3160

www.comego.org.mx